



PU ИНТЕГРАЛЬНЫЙ ПЕНОПОЛИУРЕТАН

Многоместные секции для аэропортов и железнодорожных вокзалов оснащаются мягкими накладками из интегрального пенополиуретана (ИППУ). Это современный материал, стойкий к истиранию, выцветанию и воздействию слабых агрессивных сред. При этом данный материал эластичен, сохраняет все потребительские свойства классического мягкого элемента с облицованным искусственной кожей, тканью и поролоном.

+7(495) 662-56-30
+7(495) 662-56-31

 COMFORUM

Модели с использованием накладок из интегрального пенополиуретана



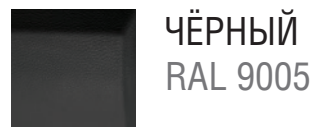
MC33/2 ВОЯЖ БП PU-RM



MC8/1 АЕРО 2П PU



MC1/2 ФЛАЙТ+ 2П PU



ЧЁРНЫЙ
RAL 9005



СЕРЫЙ
RAL 7000



КРАСНЫЙ
RAL 3020

 www.comforum.ru

Более подробную информацию уточняйте у вашего менеджера

Накладки из интегрального пенополиуретана имеют плотность 350 кг/см³, представляя собой вспененную массу с плотной поверхностной структурой, которая защищает мягкий элемент от длительного механического воздействия и разрушения. Поверхностная текстура имеет тиснение, имитирующее натуральную кожу.


Мягкие накладки ППУ могут быть выполнены в 3-х базовых цветах. В случае, если базовых цветов мягкого элемента недостаточно, возможно исполнение в других цветах из коллекции RAL. О подробностях спрашивайте у вашего менеджера.

Основные преимущества HPL:

- стойкость к ударам, устойчивость к истиранию
- стабильная устойчивость к воздействию агрессивных химических сред и органических растворителей
- огнестойкость
- высокая плотность
- разнообразие расцветок и отделок
- легкость в монтаже, простота в уходе
- геометрическая стабильность
- экологическая чистота и безопасность
- эстетический внешний вид
- долгий срок службы (минимум 20 лет)

Пластик HPL Компакт - LM CS (компакт ламинат) представляет собой декоративные HPL-панели, изготовленные путем одновременного прессования слоев целлюлозных волокон, которые заранее пропитываются термоактивными смолами и прессуются при воздействии высокой температуры под большим давлением. Такие процессы приводят к сплавлению волокон, после чего образуется однородный сверхпрочный конструкционный пластик без риска расслаивания в процессе эксплуатации. Он является самонесущим прочным изделием с декоративной поверхностью (с одной или двух сторон), которая определяет его цвет, износостойкость и защитные свойства. Толщина пластика варьируется в пределах от 2 до 25 мм.

СТРУКТУРА HPL



Более подробную информацию спрашивайте у Вашего менеджера. Наши сотрудники всегда рады ответить на Ваши вопросы и помочь в решении самых непростых задач!

НОВЫЕ МОДЕЛИ ДЛЯ СПОРТИВНЫХ СТАДИОНОВ

Подробности уточняйте у Вашего менеджера. Мы всегда рады ответить на Ваши вопросы и помочь в решении самых непростых задач!




+7(495) 662-56-30
+7(495) 662-56-31

www.comforum.ru

КРЕПЛЕНИЕ К ПОЛУ




МОДЕЛЬ KM12 «ЭРА»



 смотреть подробное описание модели на сайте

КРЕПЛЕНИЕ К СТЕНЕ



МОДЕЛЬ KM12/1 «ЭРА ЛАЙТ»

 смотреть подробное описание модели на сайте



Многместные секции «Эра» относятся к модульным: количество посадочных мест в одном ряду определяется исходя из потребностей заказчика и может состоять из бесконечного числа мест в одном ряду. Особенностью секций является наличие механизма принудительного опрокидывания сидения посредством противовеса.



ПОВЫШЕННЫЙ
ЗАПАС ПРОЧНОСТИ



МОДУЛЬНОСТЬ
ПОЗВОЛЯЕТ СОБИРАТЬ ЛЮБОЕ
КОЛИЧЕСТВО СЕКЦИЙ



- СТИЛЬНЫЙ ДИЗАЙН
- КАЧЕСТВЕННЫЕ МАТЕРИАЛЫ
- ШИРОКАЯ ЦВЕТОВАЯ ПАЛИТРА

+7(495) 662-56-30
+7(495) 662-56-31

www.comforum.ru

МЕБЕЛЬ ДЛЯ БИЗНЕС ЗАЛОВ

Подробности уточняйте у Вашего менеджера. Мы всегда рады ответить на Ваши вопросы и помочь в решении самых непростых задач!



МОДЕЛЬ БМ20 «LEGO»



МОДЕЛЬ Д35 «LEVIS»



МОДЕЛЬ СТ 26/2 «LOUNGE 2»



МОДЕЛЬ Д34 «L-SOFA»



МОДЕЛЬ Д33 «MADISON»

НОВЫЕ МОДЕЛИ

- новая форма металлокаркаса и сидений*
- новые регулируемые подпятники
- безупречный стиль в лучших традициях европейской школы дизайна



МОДЕЛЬ MS20/2 «ВЕКТОР БП»

[смотреть подробное описание модели на сайте](#)



МОДЕЛЬ MS11/2 «ВЕКТОР ПЛЮС БП»

[смотреть подробное описание модели на сайте](#)



МОДЕЛЬ MS30/2 «ВЕКТОР КОНТУР БП»

[смотреть подробное описание модели на сайте](#)

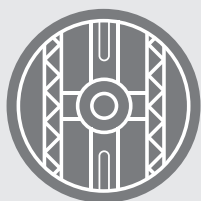
Новая линейка многоместных секций идеально подойдёт для медицинских учреждений, холлов и вестибюлей, залов ожидания вокзалов и аэропортов



* новая форма сидений разработана для модели MS30



БОЛЬШОЙ
АССОРТИМЕНТ



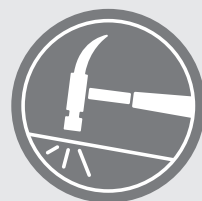
СПЕЦИАЛЬНЫЕ
РАМНЫЕ КОНСТРУКЦИИ



МОДУЛЬНОСТЬ



ПРОДУМАННАЯ
ЭРГОНОМИКА



ПОВЫШЕННЫЙ
ЗАПАС ПРОЧНОСТИ



ПРОСТОТА СБОРКИ
И УСТАНОВКИ

Подробности уточняйте
у Вашего менеджера

+7(495) 662-56-30

+7(495) 662-56-31

www.comforum.ru




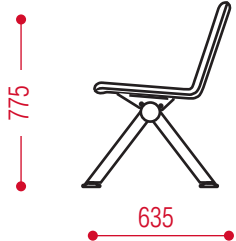
безупречный стиль
в лучших традициях
европейской
школы дизайна

НОВАЯ МОДЕЛЬ

идеально подходит для холлов и вестибюлей,
для зон отдыха, залов ожидания вокзалов и аэропортов



ВЕКТОР ПЛЮС БП МС 11/2



- НОВАЯ ФОРМА КАРКАСА
- РЕГУЛИРУЕМЫЕ ПОДПЯТНИКИ
- УЛУЧШЕННАЯ ЭРГОНОМИКА
- СОВРЕМЕННЫЙ ДИЗАЙН

+7(495) 662-56-30

+7(495) 662-56-31

www.comforum.ru

подробности уточняйте у Вашего менеджера

НОВАЯ МОДЕЛЬ



ВЕКТОР КОНТУР БП МС 30/2

- НОВАЯ ФОРМА МЕТАЛЛОКАРКАСА
- УСОВЕРШЕНСТВОВАННАЯ ФОРМА СИДЕНЬЯ
- ШАРОВЫЕ РЕГУЛИРУЕМЫЕ ПОДПЯТНИКИ
- ЯРКИЙ СТИЛЬ И ЭФФЕКТНЫЙ ВИД



COMFORUM

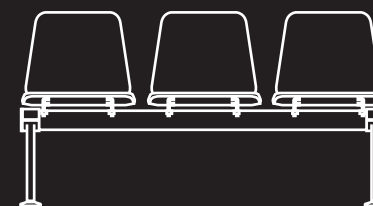
Подробности уточняйте у Вашего менеджера.
Мы всегда рады ответить на Ваши вопросы
и помочь в решении самых непростых задач!



+7(495) 662-56-30

+7(495) 662-56-31

www.comforum.ru



790

1510



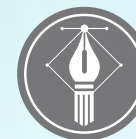
640



оптимальное решение для медицинских, образовательных,
государственных учреждений, для холлов, залов и вестибюлей

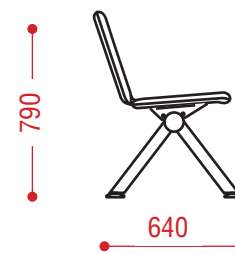
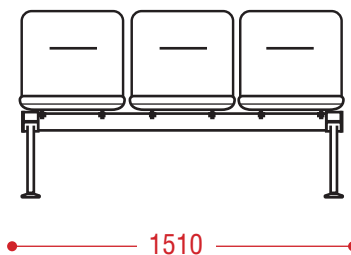


НОВАЯ МОДЕЛЬ



ВЕКТОР БП МС 20/2

- НОВАЯ ФОРМА КАРКАСА
- РЕГУЛИРУЕМЫЕ ПОДПЯТНИКИ
- УЛУЧШЕННАЯ ЭРГОНОМИКА
- БЕЗУПРЕЧНЫЙ СТИЛЬ



+7(495) 662-56-30

+7(495) 662-56-31

www.comforum.ru



НОВЫЕ МОДЕЛИ НА СВАРНЫХ КОНСТРУКЦИЯХ

- усиленный металлический каркас с повышенным запасом прочности
- установка кресел без подготовки и специальных инструментов
- удобное формирование многоместных секций в ряд



ТРИМ Т-08
КРЕСЛО CM113C



КВИНТ К-01
КРЕСЛО CM116C



РАУНД RAL5002
КРЕСЛО CM119



М-СТАЙЛ RAL7001
КРЕСЛО CM115C



**ПРОСТОТА
УСТАНОВКИ**

БЕЗ ИНСТРУМЕНТОВ

**СПЕЦИАЛЬНЫЕ РАМНЫЕ
КОНСТРУКЦИИ**

ЛЁГКОЕ ФОРМИРОВАНИЕ СЕКЦИЙ В РЯД



**РАЗЛИЧНЫЕ
ВАРИАНТЫ ИСПОЛНЕНИЯ**

ВЫБОР КОЛИЧЕСТВА ПОСАДОЧНЫХ МЕСТ

1 2 3 4 5

+7(495) **662-56-30**
+7(495) **662-56-31**

Подробности уточняйте у Вашего менеджера.
Мы всегда рады ответить на Ваши вопросы
и помочь в решении самых непростых задач!

www.comforum.ru



НОВАЯ ПЕРФОРАЦИЯ

ПРЕДЛАГАЕМ ОБНОВЛЁННЫЕ МОДЕЛИ АНТИВАНДАЛЬНЫХ, РАЗБОРНЫХ И СВАРНЫХ МНОГОМЕСТНЫХ СЕКЦИЙ С НОВЫМ ВИДОМ ПЕРФОРАЦИИ!

Подробности уточняйте у Вашего менеджера. Мы всегда рады ответить на Ваши вопросы и помочь в решении самых простых задач!

www.comforum.ru



COMFORUM




КРЕСЛО MSO/1-03

ФЛАЙТ 2П



КРЕСЛО SM86/3-03

ФЕРРУМ



КРЕСЛО SM88/3-03

ФОРУМ



КРЕСЛО MS2-03

ВОЯЖ




КРЕСЛО SM88/2-03

СТАЙЛ

www.comforum.ru

Вы можете заказать следующие модели с новым видом перфорации: Вояж, Вояж 2П, Вояж БП, Феррум, Феррум+, Форум, Форум+, Стилл, Стилл+, Стайл, Стайл+. Подробную информацию уточняйте у менеджеров по тел.: +7 (495) 662-56-30, +7 (495) 662-56-31



КРЕСЛО SM86/2-03

СТИЛЛ

ЗАКАЗАТЬ ВЫШИВКУ

С ЛОГОТИПОМ ПРЕМИАЛЬНОГО КАЧЕСТВА
ДЛЯ УСПЕХА ВАШЕГО БИЗНЕСА И ПОВЫШЕНИЯ
ПРЕСТИЖА КОМПАНИИ

 COMFORUM



подберём материал, визуализируем
и подготовим коммерческое предложение

КАЧЕСТВО ГАРАНТИРУЕМ!

МЫ ГАРАНТИРУЕМ КАЧЕСТВО ВЫШИВКИ
СРАЗУ И В ПРОЦЕССЕ ДЛИТЕЛЬНОЙ ЭКСПЛУАТАЦИИ:
ВЫШИВКА НЕ РАСПУСКАЕТСЯ, НИТИ НЕ ЛИНЯЮТ
И НЕ ОКРАШИВАЮТСЯ

+7(495) **662-56-30**
+7(495) **662-56-31**

Подробности уточняйте у Вашего
менеджера. Мы всегда рады ответить
на Ваши вопросы и помочь в решении
самых непростых задач!

www.comforum.ru